

NGÂN HÀNG THƯƠNG MẠI CỔ PHẦN XĂNG DẦU
PETROLIMEX
Mã số: 01341003

BÁO CÁO TÀI CHÍNH

QUÝ III.2019

Báo cáo gồm:

Báo cáo kết quả kinh doanh
Bảng cân đối kế toán
Báo cáo lưu chuyển tiền tệ
Thuyết minh BCTC

Hà nội, tháng 10 năm 2019

MỤC LỤC

<u>NỘI DUNG</u>	<u>TRANG</u>
BẢNG CÂN ĐỐI KẾ TOÁN	2 - 3
BÁO CÁO KẾT QUẢ HOẠT ĐỘNG KINH DOANH	4
BÁO CÁO LƯU CHUYỂN TIỀN TỆ	5 - 6
THUYẾT MINH BÁO CÁO TÀI CHÍNH	7 - 40

Mẫu số: B02/TCTD

BẢNG CÂN ĐỐI KẾ TOÁN
Tại ngày 30 tháng 09 năm 2019

ĐV tính: trVND

STT	CHỈ TIÊU	THUYẾT MINH	30/09/2019	31/12/2018
A	TÀI SẢN			
I	Tiền mặt, vàng bạc, đá quý	V.01	285,768	253,887
II	Tiền gửi tại NHNN	V.02	395,669	1,922,286
III	Tiền, vàng gửi tại các TCTD và cho vay các TCTD khác và cho vay các TCTD khác	V.03	3,245,001	251,524
1	Tiền, vàng gửi tại các TCTD khác		3,245,001	251,524
2	Cho vay các TCTD khác		-	-
3	Dự phòng rủi ro cho vay các TCTD khác (*)		-	-
IV	Chứng khoán kinh doanh	V.04	-	-
1	Chứng khoán kinh doanh		-	-
2	Dự phòng giảm giá chứng khoán kinh doanh (*)		-	-
V	Các công cụ tài chính phái sinh và các TS tài chính khác	V.05	3,119	12,774
VI	Cho vay khách hàng	V.06	22,388,832	21,826,744
1	Cho vay khách hàng	V.06.1	22,628,470	22,051,625
2	Dự phòng rủi ro cho vay khách hàng (*)	V.06.2	(239,638)	(224,881)
VII	Hoạt động mua bán nợ	V.07	2,636	2,636
1	Mua nợ		2,636	2,636
2	Dự phòng rủi ro hoạt động mua nợ		-	-
VIII	Chứng khoán đầu tư	V.08	3,046,956	3,869,090
1	Chứng khoán đầu tư sẵn sàng để bán		2,174,516	2,821,078
2	Chứng khoán đầu tư giữ đến ngày đáo hạn		1,553,928	1,806,363
3	Dự phòng giảm giá chứng khoán đầu tư (*)		(681,489)	(758,351)
IX	Góp vốn, đầu tư dài hạn	V.09	488	488
1	Đầu tư dài hạn khác		488	488
2	Dự phòng giảm giá đầu tư dài hạn (*)		-	-
X	Tài sản cố định		171,046	177,312
1	Tài sản cố định hữu hình	V.10	146,410	151,762
a	Nguyên giá TSCĐ		352,516	344,859
b	Hao mòn TSCĐ (*)		(206,106)	(193,098)
2	Tài sản cố định vô hình	V.12	24,636	25,551
a	Nguyên giá TSCĐ		79,852	79,802
b	Hao mòn TSCĐ (*)		(55,215)	(54,251)
XI	Bất động sản đầu tư	V.13	-	-
XII	Tài sản có khác	V.14	1,400,568	1,582,866
1	Các khoản phải thu	V.14.2	472,803	594,275
2	Các khoản lãi, phí phải thu		729,392	795,732
3	Tài sản thuế TNDN hoãn lại	V.22.1	-	-
3	Tài sản Có khác	V.14	198,373	192,860
	- Trong đó: Lợi thế thương mại	V.15	-	-
	Tổng tài sản có		30,940,082	29,899,608

Mẫu số: B02/TCTD

BẢNG CÂN ĐỐI KẾ TOÁN
Tại ngày 30 tháng 09 năm 2018

		30/09/2019	31/12/2018
B	NỢ PHẢI TRẢ VÀ VỐN CHỦ SỞ HỮU	-	-
I	Các khoản nợ Chính phủ và NHNN	V.16	-
II	Tiền gửi và vay các TCTD khác	V.17	2,266,003
1	Tiền gửi của các TCTD khác	966,003	400,004
2	Vay các TCTD khác	1,300,000	1,000,000
III	Tiền gửi của khách hàng	V.18	24,381,562
IV	Các công cụ tài chính phái sinh và các khoản nợ tài chính khác	V.05	-
V	Vốn tài trợ, ủy thác đầu tư, cho vay TCTD chịu rủi ro	V.19	-
VI	Phát hành giấy tờ có giá	V.20	1,000,000
VII	Các khoản nợ khác	V.22	475,031
1	Các khoản lãi, phí phải trả	390,916	309,706
2	Thuế TNDN hoãn lại phải trả	V.22.2	-
3	Các khoản phải trả và công nợ khác	V.21	84,115
4	Dự phòng rủi ro khác (Dự phòng cho công nợ tiềm ẩn và cam kết ngoại bảng)	V.21	-
	Tổng nợ phải trả	27,122,595	26,212,840
VIII	Vốn và các quỹ	V.23	3,817,486
1	Vốn của TCTD	3,000,000	3,000,000
a	Vốn điều lệ	3,000,000	3,000,000
2	Quỹ của TCTD	242,343	223,304
3	Chênh lệch tỷ giá hối đoái	13	-
4	Chênh lệch đánh giá lại tài sản	-	-
5	Lợi nhuận chưa phân phối/ Lỗ lũy kế	575,131	463,463
IX	Lợi ích của cổ đông thiểu số	-	-
	Tổng nợ phải trả và vốn chủ sở hữu	30,940,082	29,899,608

CÁC CHỈ TIÊU NGOÀI BẢNG CÂN ĐỐI KẾ TOÁN

STT	CHỈ TIÊU	30/09/2019	31/12/2018
I	Nghĩa vụ tiềm ẩn	VIII.39	5,180,216
1	Bảo lãnh vay vốn	20,560	21,560
2	Cam kết giao dịch hối đoái	3,050,990	2,516,444
	Cam kết giao dịch hoán đổi	3,050,990	2,470,800
3	Cam kết cho vay không hủy ngang	-	-
4	Cam kết trong nghiệp vụ L/C	135,963	174,165
5	Bảo lãnh khác	1,972,703	2,017,506
II	Các cam kết đưa ra	VIII.39	1,395,206
1	Cam kết tài trợ cho khách hàng	-	-
2	Cam kết khác	1,395,206	1,130,724


Hà nội, ngày 14 tháng 10 năm 2019

LẬP BẢNG



Hoàng Tố Tâm

KẾ TOÁN TRƯỞNG



Nguyễn Thị Thu Hà

THỦ TRƯỞNG



TỔNG GIÁM ĐỐC
Nguyễn Quang Định

BÁO CÁO KẾT QUẢ HOẠT ĐỘNG KINH DOANH

Từ ngày 01/07/2019 đến 30/09/2019

Mẫu số: B03/TCTD

ĐV tính: tr VND

STT	Chỉ tiêu	Thuyết minh	01/07/2019 đến 30/09/2019	01/04/2019 đến 30/06/2019
1	Thu nhập lãi và các khoản thu nhập tương tự	(VI.24)	570,277	556,119
2	Chi phí lãi và các chi phí tương tự	(VI.25)	367,871	341,424
I	Thu nhập lãi thuần		202,407	214,695
3	Thu nhập từ hoạt động dịch vụ		16,919	23,206
4	Chi phí hoạt động dịch vụ		11,637	10,391
II	Lãi/lỗ thuần từ hoạt động dịch vụ	(VI.26)	5,282	12,815
III	Lãi/lỗ thuần từ hoạt động kinh doanh ngoại hối	(VI.27)	11,875	11,618
IV	Lãi/lỗ thuần từ mua bán chứng khoán kinh doanh	(VI.28)	-	-
V	Lãi/lỗ thuần từ mua bán chứng khoán đầu tư	(VI.29)	-	15,149
5	Thu nhập từ hoạt động khác		201,217	51,999
6	Chi phí hoạt động khác		184,375	2,709
VI	Lãi/lỗ thuần từ hoạt động khác	(VI.31)	16,842	49,290
VII	Thu nhập từ góp vốn mua cổ phần	(VI.30)	14,400	-
VIII	Chi phí hoạt động	(VI.32)	139,422	136,160
IX	Lợi nhuận thuần từ hoạt động kinh doanh trước chi phí dự phòng rủi ro tín dụng		111,384	167,407
X	Chi phí dự phòng rủi ro tín dụng		41,394	159,307
XI	Tổng lợi nhuận trước thuế		69,991	8,099
7	Chi phí thuế TNDN hiện hành		13,998	1,620
8	Chi phí thuế TNDN hoãn lại		-	-
XII	Chi phí thuế TNDN	(VI.33)	13,998	1,620
XIII	Lợi nhuận sau thuế		55,993	6,479

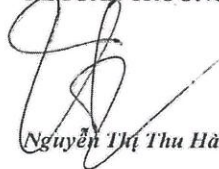
Hà nội, ngày 14 tháng 10 năm 2019

LẬP BẢNG



Hoàng Tô Lâm

KẾ TOÁN TRƯỞNG



Nguyễn Thị Thu Hà

THỦ TRƯỞNG




TỔNG GIÁM ĐỐC
Nguyễn Quang Định

BÁO CÁO LƯU CHUYỂN TIỀN TỆ
(Theo phương pháp trực tiếp)
Từ ngày 01/07/2019 đến 30/09/2019

Mẫu số: B04/TCTD
Đơn vị tính: trVND

STT	CHỈ TIÊU	Từ 01/07/2019 đến 30/09/2019	Từ 01/04/2019 đến 30/06/2019
LƯU CHUYỂN TIỀN THUẦN TỪ HOẠT ĐỘNG KINH DOANH			
01	Thu nhập lãi và các khoản thu nhập tương tự nhận được	74,706	81,293
02	Chi phí lãi và các chi phí tương tự đã trả	(2,959)	20,900
03	Thu nhập từ hoạt động dịch vụ nhận được	(7,533)	9,884
04	Chênh lệch số tiền thực thu/thực chi từ hoạt động kinh doanh (ngoại tệ, vàng bạc, chứng khoán)	(14,892)	16,091
05	Thu nhập khác	(192,778)	96,794
06.	Tiền thu các khoản nợ đã được xử lý xoá, bù đắp bằng nguồn rủi ro	59,354	48,404
06	Tiền chi trả cho nhân viên và hoạt động quản lý, công vụ	(306,508)	(202,759)
07	Tiền thuế thu nhập thực nộp trong năm	(2,900)	(10,000)
	Lưu chuyển tiền thuần từ hoạt động kinh doanh trước những thay đổi về tài sản và vốn lưu động	(393,510)	60,606
	Những thay đổi về tài sản hoạt động	116,486	550,296
08	Biến động các khoản tiền, vàng gửi và cho vay các tổ chức tín dụng khác	-	-
09	Biến động các khoản về kinh doanh chứng khoán	179,370	637,087
10	Biến động các công cụ tài chính phái sinh và các tài sản tài chính khác	1,771	(2,600)
11	Biến động các khoản cho vay khách hàng	(297,201)	96,586
12	Biến động nguồn dự phòng để bù đắp tổn thất các khoản	-	-
13	Biến động khác về tài sản hoạt động	232,545	(180,777)
	Những thay đổi về công nợ hoạt động	3,034,624	(1,276,570)
14	Biến động các khoản nợ chính phủ và Ngân hàng Nhà nước	-	-
15	Biến động các khoản tiền gửi, tiền vay các tổ chức tín dụng khác	(134,000)	(150,000)
16	Biến động tiền gửi của khách hàng (bao gồm cả Kho bạc nhà nước)	2,862,308	(819,113)
17	Biến động phát hành giấy tờ có giá (ngoại trừ giấy tờ có giá phát hành được tính vào hoạt động TC)	-	(450,000)
18	Biến động vốn tài trợ, uỷ thác đầu tư, cho vay mà TCTD chịu rủi ro	-	-
19	(Giảm) các công cụ tài chính phái sinh và các khoản nợ tài chính khác	-	-
19	Biến động khác về công nợ hoạt động	306,316	142,543
20	Chi từ quỹ của các tổ chức tín dụng	-	-
I	Lưu chuyển tiền thuần từ hoạt động kinh doanh	2,757,599	(665,669)

BÁO CÁO LƯU CHUYỂN TIỀN TỆ (TIẾP THEO)

(Theo phương pháp trực tiếp)

Từ ngày 01/07/2019 đến 30/09/2019

Mẫu số: B04/TCTD

Đơn vị tính: trVND

STT	CHỈ TIÊU	Từ 01/07/2019	Từ 01/04/2019
		đến 30/09/2019	đến 30/06/2019
LƯU CHUYỂN TIỀN THUẦN TỪ HOẠT ĐỘNG ĐẦU TƯ			
01	Mua sắm tài sản cố định	(6,186)	(723)
02	Tiền thu từ thanh lý, nhượng bán tài sản cố định	(37)	-
03	Tiền chi từ thanh lý, nhượng bán tài sản cố định	25	(0)
04	Mua sắm bất động sản đầu tư	-	-
05	Tiền thu từ bán, thanh lý bất động sản đầu tư	-	-
06	Tiền chi ra do bán, thanh lý bất động sản đầu tư	-	-
07	Tiền chi đầu tư, góp vốn vào các đơn vị khác	-	-
08	Tiền thu đầu tư, góp vốn vào các đơn vị khác	-	-
09	Tiền thu cổ tức và lợi nhuận được chia từ các khoản đầu tư, góp vốn dài hạn	14,400	-
II	Lưu chuyển tiền thuần từ hoạt động đầu tư	8,202	(723)
LƯU CHUYỂN TIỀN THUẦN TỪ HOẠT ĐỘNG TÀI CHÍNH			
01	Tăng vốn cổ phần từ góp vốn và/hoặc phát hành cổ phiếu	-	-
02	Cổ tức trả cho cổ đông, lợi nhuận đã chia	-	-
III	Lưu chuyển tiền thuần từ hoạt động tài chính	-	-
IV	Lưu chuyển tiền thuần trong kỳ	2,765,801	(666,392)
V	Tiền và các khoản tương đương tiền đầu kỳ	1,160,637	1,827,029
VI	Tiền và các khoản tương đương tiền cuối kỳ	3,926,438	1,160,637
		30/09/2019	30/06/2019
		VND	VND
	Tiền mặt và tương đương tiền tại quý	285,768	286,885
	Tiền gửi tại NHNN	395,669	580,449
	Tiền, vàng gửi tại các TCTD khác (dưới 3 tháng)	3,245,001	293,303
		3,926,438	1,160,637

Hà nội, ngày 14 tháng 10 năm 2019

LẬP BẢNG



Hoàng Tố Tâm

KẾ TOÁN TRƯỞNG



Nguyễn Thị Thu Hà

THỦ TRƯỞNG




TỔNG GIÁM ĐỐC
Nguyễn Quang Định

THUYẾT MINH BÁO CÁO TÀI CHÍNH

MÃ SỐ: B05/TCTD

I. THÔNG TIN KHÁI QUÁT

Hình thức sở hữu vốn:

Ngân hàng Thương mại cổ phần Xăng dầu Petrolimex (Ngân hàng) tiền thân là Ngân hàng Thương mại cổ phần Nông thôn Đồng Tháp Mười , được thành lập theo giấy phép kinh doanh Số 0045-NHNN theo Quyết định số 212/QĐ – NH5 ngày 13/11/1993 của Thống Đốc Ngân hàng Nhà nước Việt nam cấp thời hạn 20 năm. Theo quyết định số 368/QĐ-NHNN ngày 08/02/2007 của Thống Đốc Ngân hàng Nhà nước Việt nam V/v chấp thuận việc đổi tên Ngân hàng TMCP nông thôn Đồng Tháp Mười thành Ngân hàng TMCP Xăng dầu Petrolimex.

Từ tháng 01 năm 2012, Ngân hàng chuyển trụ sở chính đến địa chỉ: Tòa nhà MIPEC – 229 Tây Sơn, Đống Đa, Hà nội. Việc chuyển trụ sở chính của Ngân hàng đã được Thống đốc Ngân hàng Nhà nước Việt nam chấp thuận tại Quyết định số 03/QĐ-NHNN ngày 05 tháng 01 năm 2012.

Tại ngày 30 tháng 09 năm 2019, Ngân hàng có 16 chi nhánh.

Tổng số nhân viên của Ngân hàng tại ngày 30 tháng 09 năm 2019 là 1.613 nhân viên (tại ngày 30 tháng 06 năm 2019 là 1.590 nhân viên).

Ngành nghề kinh doanh và hoạt động chính:

Hoạt động chính của Ngân hàng là cung cấp các dịch vụ ngân hàng và các dịch vụ tài chính có liên quan tại Việt nam.

Thành phần Hội đồng quản trị:

Ông: Bùi Ngọc Bảo	:	Chủ tịch Hội đồng quản trị	Bổ nhiệm ngày 26/04/2011
Ông: Đinh Thành Nghiệp	:	Thành viên Hội đồng quản trị	Bổ nhiệm ngày 26/04/2011
Ông: Lưu Văn Tuyển	:	Thành viên Hội đồng quản trị	Bổ nhiệm ngày 14/04/2015
Ông: Lê Minh Quốc	:	Thành viên Hội đồng quản trị	Bổ nhiệm ngày 26/04/2011
Ông: Trần Ngọc Năm	:	Thành viên Hội đồng quản trị	Bổ nhiệm ngày 26/04/2011
Ông: Nguyễn Quang Định	:	Thành viên Hội đồng quản trị	Bổ nhiệm ngày 26/04/2011
Ông: Nguyễn Mạnh Hải	:	Thành viên Hội đồng quản trị	Bổ nhiệm ngày 26/04/2011

Thành phần Ban Tổng Giám đốc:

Ông: Nguyễn Quang Định	:	Tổng Giám Đốc
Ông: Đinh Thành Nghiệp	:	Phó Tổng Giám Đốc
Ông: Nguyễn Tiến Dũng	:	Phó Tổng Giám Đốc
Ông: Nguyễn Thành Tô	:	Phó Tổng Giám Đốc
Ông: Nguyễn Mạnh Hải	:	Phó Tổng Giám Đốc
Ông: Hoàng Long	:	Phó Tổng Giám Đốc
Bà: Đỗ Thị Đức Minh	:	Phó Tổng Giám Đốc
Bà: Nguyễn Thị Thu Hà	:	Phó GPĐ khối Tài chính kiêm Kế toán trưởng

II. CƠ SỞ LẬP BÁO CÁO TÀI CHÍNH VÀ NĂM TÀI CHÍNH

Cơ sở lập báo cáo tài chính:

Báo cáo tài chính đính kèm được trình bày bằng Đồng Việt Nam (VNĐ), theo nguyên tắc giá gốc và phù hợp với các Chuẩn mực kế toán Việt nam, Hệ thống kế toán Việt nam áp dụng cho các tổ chức tín dụng theo thông tư 10/2014/TT- NHNN ngày 20/03/2014 và chế độ báo cáo tài chính áp dụng cho các Tổ chức tín dụng do Ngân hàng Nhà nước quy định theo Quyết định số 16/2007/QĐ-NHNN ngày 18/04/2007 và thông tư số 49/2014/TT- NHNN ngày 31/12/2014 của Ngân hàng nhà nước Việt nam.

Năm tài chính:

Năm tài chính của Ngân hàng bắt đầu từ ngày 01 tháng 01 và kết thúc ngày 31 tháng 12.

III. TÓM TẮT CÁC CHÍNH SÁCH KẾ TOÁN CHỦ YẾU

Ước tính kế toán:

Việc lập báo cáo tài chính tuân thủ theo các Chuẩn mực kế toán Việt Nam, Hệ thống kế toán Việt Nam áp dụng cho các tổ chức tín dụng theo thông tư 10/2014/TT- NHNN do Ngân hàng Nhà nước ban hành vào ngày 20 tháng 03 năm 2014 và Chế độ báo cáo tài chính áp dụng cho các tổ chức tín dụng theo Quyết định số 16/2007/QĐ-NHNN do Thống đốc Ngân hàng Nhà nước ban hành vào ngày 18 tháng 4 năm 2007, thông tư số 49/2014/TT- NHNN ngày 31/12/2014 của Ngân hàng nhà nước Việt nam và các quy định hiện hành có liên quan tại Việt Nam yêu cầu Ban Giám đốc phải có những ước tính và giả định ảnh hưởng đến số liệu báo cáo về công nợ, tài sản và việc trình bày các khoản công nợ và tài sản tiềm tàng tại ngày lập báo cáo tài chính cũng như các số liệu báo cáo về doanh thu và chi phí trong suốt năm tài chính. Mặc dù các ước tính kế toán được lập bằng tất cả sự hiểu biết, số thực tế phát sinh có thể khác với các ước tính, giả định đặt ra.

Công cụ tài chính:

Ghi nhận ban đầu:

Tài sản tài chính:

Tại ngày ghi nhận ban đầu, tài sản tài chính được ghi nhận theo giá gốc cộng các chi phí giao dịch có liên quan trực tiếp đến việc mua sắm tài sản tài chính đó.

Tài sản tài chính của Ngân hàng bao gồm tiền mặt, tiền gửi tại Ngân hàng Nhà nước, tiền gửi và cho vay tại các tổ chức tín dụng khác, các khoản cho vay, chứng khoán đầu tư, đầu tư dài hạn, các công cụ tài chính phái sinh, các tài sản tài chính và tài sản Có khác.

Công nợ tài chính:

Tại ngày ghi nhận ban đầu, công nợ tài chính được ghi nhận theo giá gốc trừ đi các chi phí giao dịch có liên quan trực tiếp đến việc phát hành công nợ tài chính đó.

Công nợ tài chính của Ngân hàng bao gồm các khoản nợ Chính phủ và NHNN, tiền gửi và vay các tổ chức tín dụng khác, tiền gửi của khách hàng, vốn tài trợ, uỷ thác đầu tư, cho vay TCTD chịu rủi ro, phát hành giấy tờ có giá và các tài sản Nợ khác.

Đánh giá lại sau lần ghi nhận ban đầu:

Hiện tại, chưa có quy định về đánh giá lại công cụ tài chính sau ghi nhận ban đầu.

Tiền và các khoản tương đương tiền:

Tiền và các khoản tương đương tiền bao gồm tiền mặt tại quỹ, các khoản tiền gửi không kỳ hạn, các khoản đầu tư ngắn hạn, có tính thanh khoản cao, dễ dàng chuyển đổi thành tiền và ít rủi ro liên quan đến việc biến động giá trị.

Công cụ tài chính phái sinh:

Đối với các hợp đồng mua/bán ngoại tệ kỳ hạn và hợp đồng hoán đổi tiền tệ, chênh lệch giữa giá trị VND của số lượng ngoại tệ cam kết mua/bán tính theo tỷ giá kỳ hạn và tỷ giá giao ngay tại ngày hiệu lực của hợp đồng; đồng thời được ghi nhận ngay tại ngày hiệu lực của hợp đồng như một khoản mục tài sản khoản mục “Công cụ phái sinh tiền tệ và các tài sản tài chính khác” nếu chênh lệch dương hoặc khoản mục công nợ - khoản mục “Công cụ phái sinh tiền tệ và các công nợ tài chính khác” nếu chênh lệch âm. Chênh lệch này sau đó được phân bổ vào khoản mục “Lãi/lỗ thuần từ hoạt động kinh doanh ngoại hối” trong suốt kỳ hạn của hợp đồng.

Các khoản cho vay:

Các khoản cho vay được ghi nhận theo số nợ gốc trừ các khoản nợ đã xóa và dự phòng các khoản phải thu khó đòi.

Dự phòng các khoản phải thu khó đòi, các khoản cam kết:

Dự phòng các khoản phải thu khó đòi, các khoản cam kết được trích lập dựa trên ước tính của Ban Giám đốc cho các khoản cho vay, các khoản cam kết khó có khả năng thu hồi phù hợp với các quy định của Quyết định số 493/2005/QĐ-NHNN do Ngân hàng Nhà nước Việt Nam ban hành ngày 22 tháng 4 năm 2005 và Quyết định số 18/2007/QĐ-NHNN do Ngân hàng Nhà nước ban hành ngày 25 tháng 4 năm 2007 về sửa đổi bổ sung một số điều của Quy định về phân loại nợ, trích lập và sử dụng dự phòng để xử lý rủi ro tín dụng trong hoạt động ngân hàng của tổ chức tín dụng.

Ngày 23 tháng 4 năm 2012, Thống đốc Ngân hàng Nhà nước Việt Nam đã ban hành Quyết định số 780/QĐ-NHNN về việc phân loại nợ đối với nợ được điều chỉnh kỳ hạn trả nợ, gia hạn nợ. Thông tư số 02/2013/TT-NHNN ngày 21 tháng 01 năm 2013 quy định về phân loại tài sản có, mức trích, Phương pháp trích lập dự phòng rủi ro và việc sử dụng dự phòng để xử lý rủi ro trong hoạt động của TCTD, chi nhánh ngân hàng nước ngoài, Thông tư số 09/2014/TT-NHNN ngày 22 tháng 03 năm 2014 sửa đổi một số điều của Thông tư 02/TT-NHNN và Ngân hàng đã áp dụng các Quyết định, thông tư này trong việc phân loại nợ và lập báo cáo tài chính năm 2017.

Nhóm	Tình trạng quá hạn	Tỷ lệ dự phòng
1	Nợ đủ tiêu chuẩn	0%
2	Nợ cần chú ý	5%
3	Nợ dưới tiêu chuẩn	20%
4	Nợ nghi ngờ	50%
5	Nợ có khả năng mất vốn	100%

Dự phòng chung cho các khoản cho vay và các khoản cam kết được Ngân hàng trích lập theo tỷ lệ 0,75% trên giá trị thuần của các khoản đó.

Giá trị thuần bao gồm giá trị các khoản cho vay (sau khi trừ đi các khoản cho vay đã được lập dự phòng 100%), giá trị các khoản cam kết tại ngày kết năm tài chính.

Dự phòng cho các khoản cam kết được hạch toán vào báo cáo kết quả hoạt động kinh doanh. Giá trị hoàn nhập được hạch toán tăng thu nhập khác.

Chứng khoán kinh doanh và chứng khoán đầu tư:

Chứng khoán kinh doanh và chứng khoán đầu tư bao gồm chứng khoán vốn không có mục đích kiểm soát doanh nghiệp và chứng khoán nợ do Chính phủ, các tổ chức tín dụng (TCTD) khác và các tổ chức kinh tế (TCKT) phát hành. Các loại chứng khoán được Ngân hàng nắm giữ nhằm mục đích hưởng chênh lệch giá và nắm giữ trong thời gian không quá 1 năm được phân loại là chứng khoán kinh doanh, các loại chứng khoán mà Ngân hàng có ý định và khả năng nắm giữ đến ngày đáo hạn được phân loại là chứng khoán giữ đến ngày đáo hạn, các chứng khoán khác được phân loại là chứng khoán sẵn sàng để bán.

Chứng khoán kinh doanh và chứng khoán đầu tư được phân loại theo hướng dẫn tại Công văn số 2601/NHNN-TCKT ngày 14 tháng 4 năm 2009 của Ngân hàng Nhà nước và được trình bày theo giá gốc. Dự phòng giảm giá cho các chứng khoán này được trích lập theo quy định tại Công văn trên và theo hướng dẫn tại Thông tư số 228/2009/TT-BTC ngày 07 tháng 12 năm 2009 và thông tư 89/2013/TT-BTC ngày 28 tháng 06 năm 2013 do Bộ Tài chính ban hành. Theo đó, đối với chứng khoán vốn đã niêm yết, Ngân hàng sẽ đánh giá giá trị khoản đầu tư theo giá đóng cửa vào ngày lập báo cáo tài chính. Khi giá thị trường tăng lên, lợi nhuận sẽ được bù trừ nhưng không được vượt quá khoản dự phòng đã được trích lập trước đó. Phần chênh lệch sẽ không được ghi nhận như là thu nhập cho tới khi chứng khoán được bán.

Đầu tư dài hạn:

Đầu tư dài hạn bao gồm các chứng khoán vốn và các khoản đầu tư vào các Dự án có thời hạn nắm giữ, thu hồi hoặc thanh toán trên 1 năm với mục đích hưởng lợi trong các trường hợp (i) Ngân hàng là cổ đông sáng lập; hoặc (ii) Ngân hàng là đối tác chiến lược; hoặc (iii) Ngân hàng có khả năng chi phối nhất định vào quá trình lập, quyết định các chính sách tài chính hoặc hoạt động của doanh nghiệp thông qua văn bản thỏa thuận cử nhân sự tham gia Hội đồng Quản trị/Ban điều hành. Các khoản đầu tư dài hạn được phản ánh theo giá gốc. Dự phòng giảm giá cho các khoản đầu tư này được trích lập theo quy định tại Thông tư số 228/2009/TT-BTC ngày 07 tháng 12 năm 2009 và thông tư 89/2013/TT-BTC ngày 28 tháng 06 năm 2013 do Bộ Tài chính ban hành.

Ủy thác và nguồn vốn ủy thác:

Hoạt động ủy thác đầu tư của Ngân hàng bao gồm các hình thức: Ủy thác đầu tư toàn bộ và ủy thác đầu tư chỉ định. Giá trị vốn đầu tư bằng nguồn ủy thác và nhận vốn ủy thác được ghi nhận khi hợp đồng ủy thác đã được các bên ký kết và vốn ủy thác đã được thực hiện. Các quyền lợi và nghĩa vụ của bên ủy thác và bên nhận ủy thác đối với lợi nhuận và phân chia lợi nhuận, phí ủy thác và các quyền lợi và nghĩa vụ khác được thực hiện theo điều khoản ghi trong hợp đồng ủy thác đã ký kết.

Các hợp đồng ngoại hối:

Ngân hàng ký kết các hợp đồng ngoại hối kỳ hạn và hợp đồng hoán đổi nhằm tạo điều kiện cho khách hàng chuyên, điều chỉnh hoặc giảm rủi ro hối đoái hoặc các rủi ro thị trường khác đồng thời phục vụ mục đích kinh doanh của Ngân hàng.

Các hợp đồng kỳ hạn là các cam kết mua bán một loại tiền tệ nhất định tại một ngày cụ thể được xác định trong tương lai theo một tỷ giá xác định trước và sẽ được thanh toán trong tương lai theo tỷ giá này.

Tài sản cố định hữu hình và khấu hao:

Tài sản cố định hữu hình được trình bày theo nguyên giá trừ giá trị hao mòn lũy kế.

Nguyên giá tài sản cố định hữu hình bao gồm giá mua và toàn bộ các chi phí khác liên quan trực tiếp đến việc đưa tài sản vào trạng thái sẵn sàng sử dụng.

Tài sản cố định hữu hình được khấu hao theo phương pháp đường thẳng dựa trên thời gian hữu dụng ước tính, cụ thể như sau:

	2019
	Số năm
Nhà cửa, vật kiến trúc	5-50
Máy móc, thiết bị	5-7
Phương tiện vận chuyển	8-10
Dụng cụ quản lý	4 - 5
Tài sản cố định khác	4

Tài sản cố định vô hình và khấu hao:

Tài sản cố định vô hình thể hiện giá trị quyền sử dụng đất và phần mềm máy tính.

Quyền sử dụng đất:

Quyền sử dụng đất bao gồm các chi phí phát sinh để mua quyền sử dụng đất chính thức. Nguyên giá của quyền sử dụng đất được ghi nhận trên cơ sở chi phí phát sinh và giá trị đất được Nhà nước phê duyệt tại thời điểm mua. Quyền sử dụng đất không thời hạn không được khấu hao. Quyền sử dụng đất với thời hạn xác định được khấu hao theo phương pháp đường thẳng trong suốt thời hạn sử dụng.

Phần mềm máy tính:

Phần mềm máy tính được ghi nhận theo giá mua phần mềm máy tính mới, mà phần mềm này không phải là một bộ phận không thể tách rời phần cứng có liên quan. Phần mềm máy tính được khấu hao theo phương pháp đường thẳng trong 5 năm.

Thuê hoạt động:

Các khoản thuê mà về bản chất tất cả các quyền lợi và rủi ro về quyền sở hữu các tài sản vẫn thuộc về bên cho thuê được hạch toán là thuê hoạt động. Chi phí thuê hoạt động được ghi nhận vào báo cáo kết quả

hoạt động kinh doanh theo phương pháp đường thẳng dựa vào thời hạn của hợp đồng thuê khi phát sinh trong suốt thời gian thuê.

Ngoại tệ:

Các nghiệp vụ phát sinh bằng các loại tiền tệ khác với VND được chuyển đổi sang VND theo tỷ giá tại ngày phát sinh nghiệp vụ. Chênh lệch tỷ giá phát sinh từ các nghiệp vụ này được hạch toán vào báo cáo kết quả hoạt động kinh doanh.

Số dư các tài sản và công nợ có gốc tiền tệ khác với VND tại ngày lập báo cáo tài chính được chuyển đổi sang VND theo tỷ giá tại ngày này. Chênh lệch tỷ giá phát sinh do đánh giá lại các tài khoản này được hạch toán vào báo cáo kết quả hoạt động kinh doanh.

Các cam kết mở theo các hợp đồng ngoại hối kỳ hạn được đánh giá lại theo các tỷ giá của kỳ hạn tương ứng tại ngày lập báo cáo tài chính. Chênh lệch tỷ giá này được trình bày trên bảng cân đối kế toán.

Doanh thu:

Thu nhập lãi:

Thu từ lãi được ghi nhận dựa trên phương pháp dự thu đối với các khoản nợ xác định là có khả năng thu hồi cả gốc, lãi đúng thời hạn và không phải trích dự phòng rủi ro cụ thể theo quy định hiện hành. Số lãi phải thu đã hạch toán thu nhập nhưng đến kỳ hạn trả nợ (gốc, lãi) khách hàng không trả được đúng hạn, tổ chức tín dụng hạch toán vào chi phí hoạt động kinh doanh và theo dõi ngoại bảng để đôn đốc thu. Khi thu được thì hạch toán vào thu hoạt động kinh doanh.

Số lãi phải thu phát sinh trong năm của các khoản nợ quá hạn không phải hạch toán thu nhập, tổ chức tín dụng theo dõi ngoại bảng để đôn đốc thu, khi thu được thì hạch toán vào thu hoạt động kinh doanh.

Thu nhập từ hoạt động dịch vụ:

Doanh thu của giao dịch về cung cấp dịch vụ được ghi nhận khi kết quả của giao dịch đó được xác định một cách đáng tin cậy. Trường hợp giao dịch về cung cấp dịch vụ liên quan đến nhiều kỳ thì doanh thu được ghi nhận trong kỳ theo kết quả phần công việc đã hoàn thành tại ngày của Bảng cân đối kế toán của kỳ đó. Kết quả của giao dịch cung cấp dịch vụ được xác định khi thỏa mãn tất cả 4 (bốn) điều kiện sau:

- (a) Doanh thu được xác định tương đối chắc chắn;
- (b) Có khả năng thu được lợi ích kinh tế từ giao dịch cung cấp dịch vụ đó;
- (c) Xác định được phần công việc đã hoàn thành tại ngày của Bảng cân đối kế toán; và
- (d) Xác định được chi phí phát sinh cho giao dịch và chi phí để hoàn thành giao dịch cung cấp dịch vụ đó.

Ghi nhận cổ tức:

Cổ tức nhận được bằng tiền mặt từ hoạt động đầu tư được ghi nhận vào báo cáo kết quả hoạt động kinh doanh khi quyền nhận cổ tức của Ngân hàng được xác định. Đối với cổ tức nhận dưới dạng cổ phiếu, các

khoản được chia bằng cổ phiếu từ lợi nhuận của các công ty cổ phần không được ghi nhận trong báo cáo tài chính theo Thông tư số 244/2009/TT-BTC ngày 31 tháng 12 năm 2009 do Bộ Tài chính ban hành.

Chi phí vay:

Chi phí vay được ghi nhận là khoản chi phí trong năm khi các chi phí này phát sinh và được ghi nhận trên báo cáo kết quả hoạt động kinh doanh theo phương pháp dồn tích.

Các bên liên quan:

Các bên liên quan của Ngân hàng là các doanh nghiệp, các cá nhân, trực tiếp hay gián tiếp qua một hoặc nhiều trung gian, có quyền kiểm soát Ngân hàng và các công ty con hoặc chịu sự kiểm soát, hoặc cùng chung sự kiểm soát với Ngân hàng và các công ty con. Các bên liên kết, các cá nhân nào trực tiếp hoặc gián tiếp nắm quyền biểu quyết của Ngân hàng và các công ty con mà có ảnh hưởng đáng kể đối với Ngân hàng và các thành viên thân cận trong gia đình của các cá nhân, các bên liên kết đó; những chức trách quản lý chủ chốt như giám đốc, viên chức của Ngân hàng và những công ty liên kết với các cá nhân này cũng được coi là bên liên quan. Bản chất của mối quan hệ được xem xét trong việc đánh giá mối quan hệ của từng bên liên quan chứ không chỉ ở hình thức pháp lý.

Các quỹ của Ngân hàng:

Theo Nghị định số 57/2012/NĐ-CP ngày 20 tháng 7 năm 2012 của Chính phủ, các tổ chức tín dụng phải thực hiện việc trích lập các quỹ dưới đây trước khi phân phối lợi nhuận:

- (a). Quỹ dự trữ bổ sung vốn điều lệ được trích bằng 5% thu nhập sau thuế hằng năm nhưng không vượt quá vốn điều lệ của Ngân hàng;
- (b). Quỹ dự phòng tài chính được trích bằng 10% thu nhập sau thuế hằng năm sau khi đã lập quỹ dự trữ bổ sung vốn điều lệ, trừ các khoản lỗ của các năm trước và các khoản chi phí không được khấu trừ khác. Số dư quỹ này không vượt quá 25% vốn điều lệ của Ngân hàng. Quỹ dự phòng tài chính dùng để bù đắp cho các khoản lỗ phát sinh trong quá trình kinh doanh;
- (c). Các Quỹ đầu tư phát triển, Quỹ khen thưởng phúc lợi và các Quỹ khác: trích lập theo quyết định của Đại hội đồng Cổ đông của Ngân hàng. Tỷ lệ trích lập các Quỹ này do Đại hội đồng Cổ đông của Ngân hàng quy định, phù hợp với các quy định của pháp luật.

Các quỹ dự trữ và quỹ dự phòng ở trên không được dùng để phân chia.

Các cam kết và bảo lãnh ngoài bảng cân đối kế toán:

Trong quá trình hoạt động kinh doanh, tại bất kỳ thời điểm nào Ngân hàng luôn có các khoản cam kết tín dụng chưa thực hiện. Các khoản cam kết này ở dưới dạng các khoản cho vay đã được phê duyệt. Ngân hàng cũng cung cấp các khoản bảo lãnh tài chính và thư tín dụng để bảo lãnh việc thực hiện hợp đồng của khách hàng đối với bên thứ ba. Các giao dịch này được ghi nhận vào báo cáo tài chính khi được thực hiện

hay các khoản phí liên quan phát sinh hoặc thu được. Nhiều khoản cam kết nợ tiềm ẩn sẽ đáo hạn và không phát sinh bất kỳ một phần hay toàn bộ một khoản tạm ứng nào. Do đó, các khoản cam kết và các khoản nợ này không phản ánh luồng tiền lưu chuyển dự kiến trong tương lai.

Thuế:

Thuế thu nhập doanh nghiệp thể hiện tổng giá trị của số thuế phải trả hiện tại và số thuế hoãn lại.

Số thuế phải trả hiện tại được tính dựa trên thu nhập chịu thuế trong kỳ. Thu nhập chịu thuế khác với lợi nhuận thuần được trình bày trên báo cáo kết quả hoạt động kinh doanh vì thu nhập chịu thuế không bao gồm các khoản thu nhập hay chi phí tính thuế hoặc được khấu trừ trong các năm khác (bao gồm cả lỗ mang sang, nếu có) và ngoài ra không bao gồm các chi tiêu không chịu thuế hoặc không được khấu trừ.

Thuế thu nhập hoãn lại được tính trên các khoản chênh lệch giữa giá trị ghi sổ và cơ sở tính thuế thu nhập của các khoản mục tài sản hoặc công nợ trên báo cáo tài chính và được ghi nhận theo phương pháp bảng cân đối kế toán. Thuế thu nhập hoãn lại phải trả phải được ghi nhận cho tất cả các khoản chênh lệch tạm thời còn tài sản thuế thu nhập hoãn lại chỉ được ghi nhận khi chắc chắn có đủ lợi nhuận tính thuế trong tương lai để khấu trừ các khoản chênh lệch tạm thời.

Thuế thu nhập hoãn lại được xác định theo thuế suất dự tính sẽ áp dụng cho kỳ tài sản được thu hồi hay nợ phải trả được thanh toán. Thuế thu nhập hoãn lại được ghi nhận vào báo cáo kết quả hoạt động kinh doanh và chỉ ghi vào vốn chủ sở hữu khi khoản thuế đó có liên quan đến các khoản mục được ghi thẳng vào vốn chủ sở hữu.

Tài sản thuế thu nhập hoãn lại và nợ thuế thu nhập hoãn lại phải trả được bù trừ khi Ngân hàng có quyền hợp pháp để bù trừ giữa tài sản thuế thu nhập hiện hành với thuế thu nhập hiện hành phải nộp và khi các tài sản thuế thu nhập hoãn lại và nợ thuế thu nhập hoãn lại phải trả liên quan tới thuế thu nhập doanh nghiệp được quản lý bởi cùng một cơ quan thuế và Ngân hàng có dự định thanh toán thuế thu nhập hiện hành trên cơ sở thuần.

Không có thuế thu nhập hoãn lại phải trả hay tài sản thuế thu nhập hoãn lại tại ngày 31 tháng 12 năm 2017 do không có chênh lệch tạm thời đáng kể giữa giá trị ghi sổ của các khoản mục tài sản hoặc nợ phải trả trên bảng cân đối kế toán và cơ sở tính thuế thu nhập của các khoản mục này.

Việc xác định thuế thu nhập của Ngân hàng căn cứ vào các quy định hiện hành về thuế. Tuy nhiên, những quy định này thay đổi theo từng thời kỳ và việc xác định sau cùng về thuế thu nhập doanh nghiệp tùy thuộc vào kết quả kiểm tra của cơ quan thuế có thẩm quyền.

Các loại thuế khác được áp dụng theo các luật thuế hiện hành tại Việt Nam.

4. CÁC THUYẾT MINH CHI TIẾT TRÊN BẢNG CÂN ĐỐI KẾ TOÁN

1. TIỀN MẶT, VÀNG BẠC, ĐÁ QUÝ

	<u>30/09/2019</u>	<u>31/12/2018</u>
Tiền mặt bằng VND	247,842,725,300	213,537,612,800
Tiền mặt bằng ngoại tệ	37,925,127,453	40,349,781,077
	<u>285,767,852,753</u>	<u>253,887,393,877</u>

2. TIỀN GỬI TẠI NGÂN HÀNG NHÀ NƯỚC

	<u>30/09/2019</u>	<u>31/12/2018</u>
Tiền gửi thanh toán tại NHNN	395,669,054,088	1,922,285,652,990
<i>Bằng VND</i>	<i>393,864,934,160</i>	<i>1,885,551,514,926</i>
<i>Bằng ngoại tệ</i>	<i>1,804,119,928</i>	<i>36,734,138,064</i>
	<u>395,669,054,088</u>	<u>1,922,285,652,990</u>

Tiền gửi tại Ngân hàng Nhà nước gồm tiền gửi dự trữ bắt buộc và tài khoản thanh toán. Theo quy định của Ngân hàng Nhà nước về dự trữ bắt buộc, các Ngân hàng được phép duy trì một số dư thả nổi tại tài khoản dự trữ bắt buộc. Cụ thể:

Theo Quyết định số 1158/QĐ-NHNN ngày 29 tháng 5 năm 2018:

Tỷ lệ dự trữ bắt buộc đối với tiền gửi bằng đồng Việt Nam áp dụng cho các tổ chức tín dụng là:

- Tỷ lệ dự trữ bắt buộc đối với tiền gửi không kỳ hạn và có kỳ hạn dưới 12 tháng bằng Đồng Việt Nam là 3% đối với số dư tiền gửi bình quân tháng trước (tại ngày 30 tháng 09 năm 2019: 3%);

- Tỷ lệ dự trữ bắt buộc đối với tiền gửi có kỳ hạn từ 12 tháng trở lên bằng Đồng Việt Nam là 1% đối với số dư tiền gửi bình quân tháng trước (tại ngày 30 tháng 09 năm 2019: 1%).

Tỷ lệ dự trữ bắt buộc đối với tiền gửi bằng ngoại tệ áp dụng cho các tổ chức tín dụng là:

- Tỷ lệ dự trữ bắt buộc đối với tiền gửi không kỳ hạn và có kỳ hạn dưới 12 tháng bằng ngoại tệ là 8% đối với số dư tiền gửi bình quân tháng trước (tại ngày 30 tháng 09 năm 2019: 8%);

Tỷ lệ dự trữ bắt buộc đối với tiền gửi có kỳ hạn từ 12 tháng trở lên bằng ngoại tệ là 6% đối với số dư tiền gửi bình quân tháng trước (tại ngày 30 tháng 09 năm 2019: 6%);

- Tỷ lệ dự trữ bắt buộc đối với các tổ chức tín dụng áp dụng cho tiền gửi bằng ngoại tệ của các tổ chức tín dụng ở nước ngoài là 1% trên số dư tiền gửi phải dự trữ bắt buộc (tại ngày 30 tháng 09 năm 2019: 1%).

3. TIỀN, VÀNG GỬI TẠI CÁC TCTD KHÁC VÀ CHO VAY CÁC TCTD KHÁC

	<u>30/09/2019</u>	<u>31/12/2018</u>
3.1. Tiền, vàng gửi tại các tổ chức tín dụng khác		
Tiền, vàng gửi không kỳ hạn	345,001,049,650	251,523,898,027
- Bằng VND	168,079,446,733	109,170,547,007
- Bằng ngoại tệ, vàng	176,921,602,917	142,353,351,020
Tiền, vàng gửi có kỳ hạn	2,900,000,000,000	-
- Bằng VND	2,900,000,000,000	-
- Bằng ngoại tệ, vàng	-	-
	<u>3,245,001,049,650</u>	<u>251,523,898,027</u>
3.2. Cho vay các tổ chức tín dụng khác		
- Bằng VND		
- Bằng ngoại tệ, vàng		
- Dự phòng rủi ro cho vay các tổ chức tín dụng khác		
Tổng tiền, vàng gửi tại các tổ chức tín dụng khác và cho vay các tổ chức tín dụng khác	<u>3,245,001,049,650</u>	<u>251,523,898,027</u>

4. CHỨNG KHOÁN KINH DOANH

Trong kỳ không phát sinh Chứng khoán kinh doanh tại Pgbank.

5. CÁC CÔNG CỤ TÀI CHÍNH PHÁI SINH VÀ CÁC TÀI SẢN KHÁC

Chỉ tiêu	Tổng giá trị của hợp đồng (theo tỷ giá ngày hiệu lực)	Tổng giá trị ghi sổ kế toán (theo tỷ giá tại ngày lập)	
		Tài sản	Công nợ
<u>Tại ngày cuối kỳ</u>			
Công cụ tài chính phái sinh tiền tệ	2,671,708,482	4,890,353,241	-
Giao dịch kỳ hạn tiền tệ	987,073,482	718,241	-
Giao dịch hoán đổi tiền tệ	1,684,635,000	4,889,635,000	-
<u>Tại ngày đầu kỳ</u>			
Công cụ tài chính phái sinh tiền tệ	2,671,708,482	4,890,353,241	-
Giao dịch kỳ hạn tiền tệ	987,073,482	718,241	-
Giao dịch hoán đổi tiền tệ	1,684,635,000	4,889,635,000	-

6. CHO VAY KHÁCH HÀNG

	<u>30/09/2019</u>	<u>31/12/2018</u>
Cho vay các tổ chức kinh tế, cá nhân trong nước	22,618,710,757,155	22,047,362,395,967
Cho vay chiết khấu thương phiếu và các giấy tờ có	5,993,774,984	-
Cho vay bằng vốn tài trợ, ủy thác đầu tư	3,765,144,143	4,262,292,143
Tổng	<u>22,628,469,676,282</u>	<u>22,051,624,688,110</u>
Phân tích chất lượng nợ cho vay		
	<u>30/09/2019</u>	<u>31/12/2018</u>
Nợ đủ tiêu chuẩn	21,061,857,894,041	20,973,896,582,217
Nợ cần chú ý	872,526,533,190	424,279,052,177
Nợ dưới tiêu chuẩn	75,428,755,211	115,280,092,701
Nợ nghi ngờ	118,441,889,829	141,762,501,110
Nợ có khả năng mất vốn	500,214,604,011	396,406,459,905
	<u>22,628,469,676,282</u>	<u>22,051,624,688,110</u>
	-	-
Phân tích dư nợ theo thời gian		
	<u>30/09/2019</u>	<u>31/12/2018</u>
Nợ ngắn hạn	10,598,365,841,939	10,438,125,417,282
Nợ trung hạn	3,420,058,242,545	3,758,583,129,812
Nợ dài hạn	8,610,045,591,798	7,854,916,141,016
	<u>22,628,469,676,282</u>	<u>22,051,624,688,110</u>
	-	-
Phân tích dư nợ theo đơn vị tiền tệ		
	<u>30/09/2019</u>	<u>31/12/2018</u>
Cho vay bằng VND	19,951,691,779,962	19,462,787,184,164
Cho vay bằng ngoại tệ, vàng	2,676,777,896,320	2,588,837,503,946
	<u>22,628,469,676,282</u>	<u>22,051,624,688,110</u>

Phân tích dư nợ cho vay theo đối tượng khách hàng và theo loại hình doanh nghiệp

	30/09/2019	31/12/2018
	VND	VND
Công ty TNHH 1 thành viên do nhà nước sở hữu 100% vốn điều lệ	659,683,000,000	725,403,530,000
Công ty TNHH 2 thành viên trở lên có phần vốn góp của nhà nước trên 50% vốn điều	160,020,000,000	143,548,340,000
Công ty TNHH khác	3,285,215,000,000	3,349,266,538,110
Công ty CP có vốn CP của nhà nước chiếm trên 50% vốn điều lệ hoặc tổng số cổ phần có quyền biểu quyết, hoặc nhà nước giữ quyền chi phối đối với công ty trong Điều lệ của công ty	804,187,000,000	920,482,460,000
Công ty TNHH tư nhân	136,406,000,000	95,795,860,000
Công ty cổ phần khác	8,284,501,000,000	8,733,950,340,000
Doanh nghiệp có vốn ĐT nước ngoài	30,398,000,000	33,029,130,000
Kinh tế tập thể - Hợp tác xã	9,494,000,000	8,238,790,000
Kinh tế cá thể - Hộ KD, cá nhân	9,177,112,000,000	7,956,727,020,000
Tổ chức khác	81,453,676,282	85,182,680,000
Tổng	22,628,469,676,282	22,051,624,688,110
-		
Phân tích dư nợ cho vay theo ngành		
Ngành nông nghiệp, lâm nghiệp và thủy sản	892,632,000,000	892,584,630,000
Ngành công nghiệp khai khoáng	837,534,000,000	905,912,470,000
Ngành công nghiệp chế biến, chế tạo	3,227,418,000,000	3,615,306,670,000
Ngành PP điện khí đốt, nước và điều hòa không khí	122,923,000,000	125,698,490,000
Ngành cung cấp nước, hoạt động quản lý và xử lý rác thải, nước thải	120,226,000,000	151,203,460,000
Ngành xây dựng	2,625,421,000,000	2,605,813,070,000
Ngành bán buôn và bán lẻ, sửa chữa ô tô, mô tô, xe máy, và xe có động cơ khác	3,368,618,000,000	3,175,370,458,110
Ngành dịch vụ lưu trú và ăn uống	690,661,000,000	802,819,490,000
Ngành vận tải kho bãi	1,461,622,000,000	1,813,831,950,000
Ngành thông tin và truyền thông	173,323,000,000	120,056,080,000
Ngành hoạt động tài chính, ngân hàng, bảo hiểm	691,955,000,000	791,366,640,000
Ngành hoạt động kinh doanh Bất động sản	923,672,000,000	684,260,600,000
Ngành hoạt động khoa học và công nghệ	121,765,000,000	120,918,530,000
Ngành hoạt động hành chính và dịch vụ hỗ trợ	217,003,000,000	264,775,400,000
Ngành hoạt động của Đảng cộng sản, tổ chức chính trị - xã hội, quản lý nhà nước, an ninh quốc tế	16,358,000,000	
Ngành giáo dục và đào tạo	10,732,000,000	13,262,870,000
Ngành y tế và hoạt động cứu trợ xã hội	300,430,000,000	300,616,610,000
Ngành nghệ thuật và vui chơi giải trí	35,213,000,000	32,782,840,000
- Ngành hoạt động phục vụ cá nhân		
Ngành hoạt động làm thuê các công việc trong các hộ gia đình, sản xuất sản phẩm vật chất và dịch vụ tư liệu tiêu dùng của hộ gia đình	391,069,000,000	295,240,270,000
Ngành hoạt động dịch vụ khác	6,399,894,676,282	5,337,158,020,000
Ngành hoạt động của các tổ chức và cơ quan quốc tế		2,646,140,000
Tổng	22,628,469,676,282	22,051,624,688,110

Quý III năm 2019	Dự phòng chung	Dự phòng chung	Cộng
Số dư đầu kỳ	168,604,717,209	106,902,182,768	275,506,899,977
Dự phòng rủi ro trích lập trong năm	10,977,307,984	(4,004,541,124)	6,972,766,860
Số hoàn nhập dự phòng trong năm	(13,792,431,190)	(29,049,234,650)	(42,841,665,840)
Số dự phòng đã sử dụng để xử lý rủi ro trong quý			
Số dư cuối kỳ	165,789,594,003	73,848,406,994	239,638,000,997

7. CHỨNG KHOÁN KINH DOANH

	30/09/2019	31/12/2018
	VND	VND
Mua nợ bằng VND	2,635,836,530	2,635,836,530
Mua nợ bằng ngoại tệ	-	-
Dự phòng rủi ro	-	-
Tổng	2,635,836,530	2,635,836,530

8.CHỨNG KHOÁN ĐẦU TƯ

	30/09/2019	31/12/2018
	VND	VND
8.1.Chứng khoán đầu tư sẵn sàng để bán		
<i>a. Chứng khoán Nợ</i>	2,137,294,554,116	2,783,856,285,557
Chứng khoán Chính phủ	1,696,298,739,741	1,783,856,453,616
Chứng khoán Nợ do các TCTD khác trong nước phát hành	106,995,814,375	133,472,888,872
Chứng khoán Nợ do các TCKT trong nước phát hành	334,000,000,000	866,526,943,069
<i>b. Chứng khoán Vốn</i>	37,221,871,548	37,221,871,548
Chứng khoán Vốn do các TCTD khác trong nước phát hành	-	-
Chứng khoán Vốn do các TCKT trong nước phát hành	37,221,871,548	37,221,871,548
<i>c. Dự phòng giảm giá chứng khoán sẵn sàng để bán</i>	-15,240,325,030	-15,240,325,030
	<u>2,159,276,100,634</u>	<u>2,805,837,832,075</u>
Chi tiết chứng khoán Nợ		
Trái phiếu kho bạc (i)	1,626,754,308,275	1,714,312,271,283
Trái phiếu phát triển đô thị (ii)	69,544,431,466	69,544,182,333
Trái phiếu công ty (iii)	334,000,000,000	866,526,943,069
Giấy tờ có giá do các ngân hàng khác phát hành (iv)	106,995,814,375	133,472,888,872
	<u>2,137,294,554,116</u>	<u>2,783,856,285,557</u>
8.2 Chứng khoán đầu tư giữ đến ngày đáo hạn	<u>908,679,404,744</u>	<u>1,063,252,261,781</u>
<i>a. Chứng khoán Nợ do các TCKT trong nước phát hành (v)</i>	1,553,928,106,519	1,806,362,898,110
<i>b. Dự phòng chứng khoán đầu tư giữ đến ngày đáo hạn</i>	(645,248,701,775)	(743,110,636,329)
	<u>3,067,955,505,378</u>	<u>3,869,090,093,856</u>

i). Trái phiếu kho bạc có kỳ hạn 5 năm đến 30 năm bằng VND do Kho bạc Nhà nước phát hành. Các Trái phiếu này có mức lãi suất hàng năm từ 5.2%/năm đến 8.8%/năm. Tiền lãi được trả hàng năm;

(ii). Trái phiếu phát triển đô thị có kỳ hạn 15 năm bằng VND do Ủy ban nhân dân thành phố Hồ Chí Minh phát hành có mức lãi suất từ 8,8%/năm đến 9,55%/năm. Tiền lãi được trả hàng năm;

(iii). Trái phiếu công ty bao gồm trái phiếu bằng VND do các tổ chức kinh tế phát hành với kỳ hạn từ 3 năm đến 5 năm và lãi suất từ 9,8%/năm đến 10,6%/năm. Tiền lãi được trả 6 tháng trả 1 lần.

(iv). Giấy tờ có giá khác bao gồm trái phiếu kỳ hạn 10 năm bằng VND do các tổ chức tín dụng trong nước phát hành, hưởng lãi suất 9.4%/năm, lãi được trả hàng năm.

(v). Trái phiếu do VAMC phát hành, kỳ hạn 5 năm, lãi suất 0%.

9. GÓP VỐN, ĐẦU TƯ DÀI HẠN

	<u>30/09/2019</u>	<u>31/12/2018</u>
	VND	VND
Công ty Hóa chất PTN Hải Phòng	<u>487,808,858</u>	<u>487,808,858</u>
	<u>487,808,858</u>	<u>487,808,858</u>
<i>Dự phòng giảm giá đầu tư dài hạn</i>		
	<u>487,808,858</u>	<u>487,808,858</u>

10. TÀI SẢN CỐ ĐỊNH HỮU HÌNH

Khoản mục	Nhà cửa vật kiến trúc		Máy móc thiết bị		Phương tiện vận tải truyền dẫn		Thiết bị dụng cụ quản lý		TSCĐ khác		Tổng cộng	
	VND	VND	VND	VND	VND	VND	VND	VND	VND	VND	VND	VND
Nguyên giá TSCĐ hữu hình												
Số dư đầu kỳ	133,508,697,991	7,438,465,814	61,039,877,470	143,759,044,003	404,948,708	346,151,033,986						
Mua trong kỳ	43,450,000	61,407,500	3,094,580,000	2,986,667,658		6,186,105,158						
Đầu tư XDCB hoàn thành												
Tăng xuất kho				1,151,063,138		1,151,063,138						
Tăng khác												
Chuyển sang BĐS đầu tư												
Thanh lý, nhượng bán		214,095,238		758,362,496		972,457,734						
Giảm khác												
Số dư cuối kỳ	133,552,147,991	7,285,778,076	64,134,457,470	147,138,412,303	404,948,708	352,515,744,548						
Giá trị hao mòn lũy kế												
Số dư đầu kỳ	28,944,363,882	7,271,348,099	44,545,399,595	121,332,724,411	300,952,978	202,394,788,965						
Khấu hao trong kỳ	1,004,276,304	21,358,868	1,142,209,349	2,506,882,646	8,913,918	4,683,641,085						
Tăng khác												
Chuyển sang BĐS đầu tư												
Thanh lý, nhượng bán		214,095,238		758,362,496		972,457,734						
Giảm khác												
Số dư cuối kỳ	29,948,640,186	7,078,611,729	45,687,608,944	123,081,244,561	309,866,896	206,105,972,316						
Giá trị còn lại của TSCĐ hữu hình												
Tại ngày đầu kỳ	104,564,334,109	167,117,715	16,494,477,875	22,426,319,592	103,995,730	143,756,245,021						
Tại ngày cuối kỳ	103,603,507,805	207,166,347	18,446,848,526	24,057,167,742	95,081,812	146,409,772,232						

11. TÀI SẢN CÓ ĐỊNH THUÊ TÀI CHÍNH: không phát sinh tại PGBank trong kỳ kế toán

12. TÀI SẢN CÓ ĐỊNH VÔ HÌNH

Khoản mục	Quyền SD đất có thời hạn	Phần mềm máy vi tính	TSCĐ vô hình khác	Tổng cộng
Nguyên giá TSCĐ vô hình				
Số dư đầu kỳ	21,508,784,300	58,058,779,508	284,024,540	79,851,588,348
Mua trong kỳ				-
Tạo ra từ nội bộ doanh nghiệp				-
Tăng do hợp nhất kinh doanh				-
Tăng khác				-
Thanh lý, nhượng bán				-
Giảm khác				-
Số dư cuối kỳ	21,508,784,300	58,058,779,508	284,024,540	79,851,588,348
Giá trị hao mòn lũy kế				
Số dư đầu kỳ	225,502,638	54,440,636,491	226,672,686	54,892,811,815
Khấu hao trong kỳ	12,527,925	305,404,851	4,527,777	322,460,553
Tăng khác				-
Thanh lý, nhượng bán				-
Giảm khác				-
Số dư cuối kỳ	238,030,563	54,746,041,342	231,200,463	55,215,272,368
Giá trị còn lại của TSCĐ vô hình				
Tại ngày đầu kỳ	21,283,281,662	3,618,143,017	57,351,854	24,958,776,533
Tại ngày cuối kỳ	21,270,753,737	3,312,738,166	52,824,077	24,636,315,980

13. BẤT ĐỘNG SẢN ĐẦU TƯ (VỚI BCTC HỢP NHẤT): không áp dụng với Pgbank

14. TÀI SẢN CÓ KHÁC

	<u>30/09/2019</u>	<u>31/12/2018</u>
	VND	VND
14.1 Các khoản phải thu	1,202,194,331,716	1,390,006,629,108
Các khoản phải thu bên ngoài (*)	460,229,996,165	588,600,670,651
Các khoản phải thu nội bộ	12,572,751,091	5,674,244,726
Các khoản lãi, phí phải thu	729,391,584,460	795,731,713,731
Các tài sản Có khác	198,373,293,431	192,859,808,308
	<u>1,400,567,625,147</u>	<u>1,582,866,437,416</u>
14.2 Chi phí xây dựng cơ bản dở dang	1,363,850,000	353,850,000
Mua sắm tài sản cố định	1,363,850,000	353,850,000
Chi phí xây dựng cơ bản dở dang		

14.3 Dự phòng rủi ro các tài sản Có nội bảng khác

15. LỢI THẾ THƯƠNG MẠI: Trong kỳ không phát sinh tại PGBank

16. CÁC KHOẢN NỢ CHÍNH PHỦ VÀ NHNN:

	<u>30/09/2019</u>	<u>31/12/2018</u>
	VND	VND
1. Vay NHNN	-	-
2. Vay Bộ tài chính		
3. Các khoản nợ khác		
	<u>-</u>	<u>-</u>

17. TIỀN, VÀNG GỬI VÀ VAY CÁC TCTD KHÁC

	30/09/2019	31/12/2018
	VND	VND
17.1 Tiền, vàng gửi của các tổ chức tín dụng khác		
Tiền, vàng gửi không kỳ hạn	2,561,052	3,829,173
<i>Bảng VND</i>	2,561,052	3,829,173
<i>Bảng ngoại tệ, vàng</i>	-	-
Tiền, vàng gửi có kỳ hạn	966,000,000,000	400,000,000,000
<i>Bảng VND</i>	850,000,000,000	400,000,000,000
<i>Bảng ngoại tệ, vàng</i>	116,000,000,000	-
	<u>966,002,561,052</u>	<u>400,003,829,173</u>
17.2 Vay các tổ chức tín dụng khác		
Bảng VND	1,300,000,000,000	1,000,000,000,000
Bảng vàng và ngoại tệ	-	-
	<u>1,300,000,000,000</u>	<u>1,000,000,000,000</u>
Tổng tiền, vàng gửi và vay các tổ chức tín dụng khác	<u>2,266,002,561,052</u>	<u>1,400,003,829,173</u>

18. TIỀN GỬI CỦA KHÁCH HÀNG

Thuyết minh theo loại tiền gửi:

	30/09/2019	31/12/2018
	VND	VND
Tiền, vàng gửi không kỳ hạn	3,515,890,210,988	4,276,098,928,409
<i>Bảng VND</i>	3,172,755,513,286	3,995,414,642,188
<i>Bảng ngoại tệ, vàng</i>	343,134,697,702	280,684,286,221
Tiền, vàng gửi có kỳ hạn	20,621,706,497,388	18,863,778,462,636
<i>Bảng VND</i>	20,188,617,421,327	18,358,165,332,874
<i>Bảng ngoại tệ, vàng</i>	433,089,076,061	505,613,129,762
Tiền gửi vốn chuyên dùng	241,973,964	243,881,524
Tiền gửi ký quỹ	243,723,070,800	204,839,100,799
	<u>24,381,561,753,140</u>	<u>23,344,960,373,368</u>

Thuyết minh theo đối tượng khách hàng

	30/09/2019	31/12/2018
	VND	VND
Tổ chức kinh tế	8,241,604,663,134	9,526,924,237,092
Cá nhân	16,139,957,090,006	13,818,036,136,276
	<u>24,381,561,753,140</u>	<u>23,344,960,373,368</u>

19. VỐN TÀI TRỢ, ỦY THÁC ĐẦU TƯ, CHO VAY TCTD CHỊU RỦI RO

	<u>30/09/2019</u>	<u>31/12/2018</u>
	VND	VND
Vốn tài trợ ủy thác bằng VND (*)	-	-
	-	-

20. PHÁT HÀNH GIẤY TỜ CÓ GIÁ

	<u>30/09/2019</u>	<u>31/12/2018</u>
	VND	VND
Kỳ phiếu	-	1,000,000,000,000
Kỳ phiếu kỳ hạn < 12 tháng	-	1,000,000,000,000
	-	1,000,000,000,000

21. CÁC KHOẢN NỢ KHÁC

	<u>30/09/2019</u>	<u>31/12/2018</u>
	VND	VND
Các khoản phải trả và công nợ khác	64,185,142,116	143,772,388,790
Các khoản phải trả nội bộ	950,521,178	20,207,645,079
Các khoản phải trả bên ngoài	53,378,563,199	70,886,054,903
Các tài sản Nợ khác	9,856,057,739	52,678,688,808
Dự phòng rủi ro khác	-	-
Dự phòng đối với các cam kết đưa ra	-	-

Thuyết minh lãi cơ bản trên cổ phiếu:

	<u>Đơn vị</u>	<u>Quý III.2019</u>	<u>Quý II.2019</u>
Lợi nhuận để tính lãi cơ bản trên cổ phiếu	VND	69,990,842,549	8,099,339,368
Số cổ phiếu đầu năm	Cổ phần	300,000,000	300,000,000
Số cổ phiếu đã phát hành trong năm	Cổ phần	-	-
Số cổ phiếu phổ thông lưu hành bình quân năm	Cổ phần	300,000,000	300,000,000
Lãi cơ bản trên cổ phiếu	VND	<u>233</u>	<u>27</u>

23. CÁC QUỸ CỦA TỔ CHỨC TÍN DỤNG

	Quỹ đầu tư phát triển	Quỹ dự phòng tài chính	Quỹ dự trữ bổ sung vốn điều lệ	Cộng
	VND	VND	VND	VND
Số dư đầu kỳ	650,000,000	146,708,996,569	75,945,422,123	223,304,418,692
Trích quỹ trong kỳ	-	12,692,117,507	6,346,058,754	19,038,176,261
Chi quỹ trong kỳ	-	-	-	-
Số dư cuối kỳ	650,000,000	159,401,114,076	82,291,480,877	242,342,594,953

V. THÔNG TIN BỔ SUNG CHO CÁC KHOẢN MỤC TRÌNH BÀY TRONG BÁO CÁO KẾT QUẢ KINH DOANH

24. THU NHẬP LÃI VÀ CÁC KHOẢN THU NHẬP TƯƠNG TỰ

	Quý III năm 2019	Quý II năm 2019
	VND	VND
Thu nhập lãi tiền gửi	13,493,105,678	2,275,438,497
Thu nhập lãi cho vay khách hàng	500,703,378,902	497,561,481,581
Thu lãi từ kinh doanh, đầu tư chứng khoán Nợ	41,055,549,473	41,308,293,460
Thu nhập lãi cho thuê tài chính		
Thu khác từ hoạt động tín dụng	15,025,443,919	14,973,557,599
	570,277,477,972	556,118,771,137

25. CHI PHÍ LÃI VÀ CÁC KHOẢN CHI PHÍ TƯƠNG TỰ

	Quý III năm 2019	Quý II năm 2019
	VND	VND
Trả lãi tiền gửi	345,280,073,835	312,523,428,283
Trả lãi tiền vay	22,173,698,630	21,815,465,023
Trả lãi phát hành giấy tờ có giá		6,784,931,505
Trả lãi tiền thuê tài chính		
Chi phí hoạt động tín dụng khác	416,775,261	300,243,529
	367,870,547,726	341,424,068,340

26. LÃI/LỖ THUẦN TỪ HOẠT ĐỘNG DỊCH VỤ

	Quý III năm 2019	Quý II năm 2019
	VND	VND
Thu từ dịch vụ thanh toán	6,907,646,744	5,517,902,234
Thu từ nghiệp vụ bảo lãnh		-
Thu từ dịch vụ ngân quỹ	5,982,183,691	5,984,625,208
Thu từ nghiệp vụ uỷ thác và đại lý		
Thu từ dịch vụ tư vấn		
Thu từ kinh doanh và dịch vụ bảo hiểm		
Thu từ cung ứng dịch vụ bảo quản tài sản, cho thuê tủ két		
Thu khác	4,028,998,595	11,703,540,274
Thu nhập từ hoạt động dịch vụ	16,918,829,030	23,206,067,716
Chi về dịch vụ thanh toán	3,098,197,349	1,962,939,649
Cước phí bưu điện về mạng viễn thông	2,251,306,723	2,518,172,381
Chi về ngân quỹ	1,618,533,051	1,901,555,092
Chi về nghiệp vụ uỷ thác và đại lý		
Chi về dịch vụ tư vấn	443,163,000	470,844,000
Chi về hoa hồng, môi giới	99,000,000	3,510,000
Chi khác	4,126,592,573	3,533,678,229
Chi phí từ hoạt động dịch vụ	11,636,792,696	10,390,699,351
Lãi thuần từ hoạt động dịch vụ	5,282,036,334	12,815,368,365

27. LÃI/LỖ THUẦN TỪ HOẠT ĐỘNG KINH DOANH NGOẠI HỐI

	Quý III năm 2019	Quý II năm 2019
Thu nhập từ hoạt động kinh doanh ngoại hối	879,217,651,145	603,153,145,056
- Thu từ kinh doanh ngoại tệ giao ngay (*)	15,277,627	13,134,853
- Thu từ kinh doanh vàng		
- Thu từ các công cụ tài chính phái sinh tiền tệ	879,202,373,518	603,140,010,203
Chi phí hoạt động kinh doanh ngoại hối	867,342,193,839	591,534,784,375
- Chi về kinh doanh ngoại tệ giao ngay (*)	-4,411,257,251	-1,672,285,905
- Chi về kinh doanh vàng		
- Chi về các công cụ tài chính phái sinh tiền tệ	871,753,451,090	593,207,070,280
Lãi thuần từ hoạt động kinh doanh ngoại hối	11,875,457,306	11,618,360,681

28. LÃI/ LỖ THUẦN TỪ HOẠT ĐỘNG KINH DOANH (MUA BÁN) CHỨNG KHOÁN ĐẦU TƯ

	Quý III năm 2019	Quý II năm 2019
	VND	VND
Thu nhập từ mua bán chứng khoán đầu tư	-	11,398,657,435
Chi phí về mua bán chứng khoán đầu tư	-	-
Hoàn nhập/(Chi phí) dự phòng giảm giá chứng khoán đầu tư	-	3,750,000,000
Lãi/lỗ thuần từ hoạt động mua bán chứng khoán đầu tư	-	15,148,657,435

29. LÃI/ LỖ THUẦN TỪ HOẠT ĐỘNG KINH DOANH (MUA BÁN) CHỨNG KHOÁN KINH DOANH : Trong kỳ không phát sinh

30. THU NHẬP TỪ GÓP VỐN, MUA CỔ PHẦN

	Quý III năm 2019	Quý II năm 2019
	VND	VND
Cổ tức nhận được trong kỳ từ góp vốn, mua cổ phần		
Từ chứng khoán Vốn kinh doanh (HT trên TK14)	-	-
Từ chứng khoán vốn đầu tư (HT trên TK15)	14,400,000,000	-
Từ góp vốn, đầu tư dài hạn (HT trên TK34)	-	-
Các khoản thu nhập khác	-	-
Tổng	14,400,000,000	-

31. LÃI/ LỖ THUẦN TỪ CÁC HOẠT ĐỘNG KINH DOANH KHÁC

	Quý III năm 2019	Quý II năm 2019
	VND	VND
Thu từ các hoạt động khác	201,217,378,628	51,999,036,628
Chi cho các hoạt động khác	-184,375,350,965	-2,709,196,872
Lãi/ lỗ thuần từ các hoạt động khác	16,842,027,663	49,289,839,756

32. CHI HOẠT ĐỘNG

	Quý III năm 2018	Quý II năm 2018
Chi nộp thuế và các khoản phí, lệ phí	3,443,541,368	2,702,163,738
Chi phí cho nhân viên	77,010,265,305	75,270,335,139
Trong đó:		
<i>Chi lương và phụ cấp</i>	71,527,329,366	69,131,161,075
<i>Các khoản chi đóng góp theo lương</i>	5,198,551,850	5,868,721,939
<i>Chi trợ cấp</i>	284,384,089	270,452,125
<i>Chi ăn ca cho nhân viên</i>		
Chi công tác xã hội		-
Chi về tài sản	26,857,293,462	25,243,695,283
<i>Trong đó: Khấu hao Tài sản cố định</i>	4,995,370,388	4,863,096,057
Chi cho hoạt động quản lý công vụ	26,738,731,924	27,840,085,660
Trong đó:		
<i>Công tác phí</i>	1,147,840,942	760,668,589
<i>Chi về các hoạt động đoàn thể của tổ chức tín dụng</i>	80,806,908	9,960,000
Chi nộp phí bảo hiểm, bảo toàn tiền gửi của khách hàng	5,372,191,045	5,104,092,537
Chi phí dự phòng cho các khoản đầu tư dài hạn		
Chi phí dự phòng (không bao gồm dự phòng rủi ro tín dụng nội ngoại bảng, dự phòng giảm giá chứng khoán)		
Chi phí hoạt động khác		
	139,422,023,104	136,160,372,357

33. CHI PHÍ THUẾ THU NHẬP DOANH NGHIỆP HIỆN HÀNH

	Quý III năm 2019	Quý II năm 2019
	VND	VND
Lợi nhuận trước thuế thu nhập doanh nghiệp	69,990,842,549	16,758,055,643
Các khoản mục điều chỉnh:		
Trừ: Thu nhập được miễn thuế TNDN	-	-
<i>Thu từ cổ tức, lợi nhuận được chia</i>	-	-
<i>Doanh thu đã loại trừ khi tính thuế TNDN năm</i>	-	-
Cộng: Chi phí không được khấu trừ khi xác định	-	-
Thu nhập chịu thuế	69,990,842,549	16,758,055,643
Thuế suất thuế TNDN	20%	20%
Chi phí thuế TNDN tính trên thu nhập chịu thuế	13,998,168,510	3,351,611,129

VI. THÔNG TIN BỔ SUNG MỘT SỐ KHOẢN MỤC TRÌNH BÀY TRONG BÁO CÁO LƯU CHUYỂN TIỀN TỆ

34. TIỀN VÀ CÁC KHOẢN TƯƠNG ĐƯƠNG TIỀN (Báo cáo LCTT)

	<u>30/09/2019</u>	<u>30/06/2019</u>
	VND	VND
Tiền mặt tại quỹ	285,767,852,753	286,885,452,284
Tiền gửi tại NHNN	395,669,054,088	580,449,037,961
Tiền, vàng gửi tại các TCTD khác (gồm KKH và CKH không quá 3 tháng)	3,245,001,049,650	293,302,594,279
Chứng khoán có thời hạn thu hồi hoặc đáo hạn không quá 3 tháng kể từ ngày mua		
Tổng	<u>3,926,437,956,491</u>	<u>1,160,637,084,524</u>

VII. CÁC THÔNG TIN KHÁC

36. TÌNH HÌNH THU NHẬP CỦA CÁN BỘ CNV

Chỉ tiêu	<u>Quý III năm 2019</u>	<u>Quý II năm 2019</u>
I. Tổng số cán bộ, CNV	1613/1601	1590/1558
II. Thu nhập của cán bộ		
1. Tổng quỹ lương	63,587,745,968	61,912,422,479
2. Tiền thưởng	3,058,438,000	3,654,703,134
3. Thu nhập khác	-	
4. Tổng thu nhập (1+2+3)	66,646,183,968	65,567,125,613
5. Tiền lương bình quân	13,239,173	13,246,132
6. Thu nhập bình quân	13,875,949	14,028,054

37. TÌNH HÌNH THỰC HIỆN NGHĨA VỤ VỚI NSNN

Chỉ tiêu	Số dư đầu kỳ	Số phải nộp (PS Có)	Số đã nộp (PS Nợ)	Số dư cuối kỳ
	VND	VND	VND	VND
1. Thuế GTGT	701,532,007	3,580,193,445	3,681,104,774	600,620,678
2. Thuế tiêu thụ đặc biệt				-
3. Thuế TNDN		2,900,000,000	2,900,000,000	-
4. Thuế xuất, nhập khẩu				-
5. Thuế sử dụng vốn NSNN				-
6. Thuế tài nguyên				-
7. Thuế nhà đất				-
8. Tiền thuê đất				-
9. Các loại thuế khác	909,692,198	2,471,370,851	2,716,626,067	664,436,982
10. Các khoản phí, lệ phí và các khoản phải nộp khác				-
Tổng	1,611,224,205	8,951,564,296	9,297,730,841	1,265,057,660

38. LOẠI HÌNH VÀ GIÁ TRỊ TÀI SẢN THẾ CHẤP CỦA KHÁCH HÀNG

	30/09/2019	30/06/2019
	VND	VND
1. Bất động sản (nhà, đất, xe)	28,868,005,076,019	27,864,311,330,187
2. Hàng hóa		
3. Cổ phiếu, trái phiếu, giấy tờ có giá	4,341,809,925,222	4,183,288,473,932
4. Máy móc thiết bị, động sản	13,215,179,652,153	13,162,663,127,472
5. TSBĐ khác	1,865,936,398,603	1,961,155,853,913
Tổng	48,290,931,051,997	47,171,418,785,504

39. NGHĨA VỤ TIỀM ẨN VÀ CÁC CAM KẾT ĐƯA RA

	30/09/2019	30/06/2019
	VND	VND
1. Bảo lãnh vay vốn	18,183,881,554	20,560,000,000
2. Bảo lãnh thanh toán	701,449,656,839	736,346,967,023
3. Bảo lãnh thực hiện hợp đồng	363,419,871,958	311,042,516,535
4. Bảo lãnh dự thầu	117,295,234,335	74,228,012,128
5. Cam kết bảo lãnh khác	896,268,876,578	851,085,252,893
Tổng	2,096,617,521,264	1,993,262,748,579

40. HOẠT ĐỘNG ỦY THÁC VÀ ĐẠI LÝ TCTD KHÔNG CHỊU RỦI RO

Tại thời điểm 30 tháng 09 năm 2019 PGBank không nhận ủy thác của Tập đoàn Xăng dầu Việt nam. Đối với hoạt động này PGBank chỉ thu được phí ủy thác. (số dư ủy thác tại thời điểm 30 tháng 06 năm 2019 là: 0 đồng)

41. CÁC HOẠT ĐỘNG NGOẠI BẢNG KHÁC MÀ TCTD PHẢI CHỊU RỦI RO ĐÁNG KỂ:

Trong kỳ không phát sinh.

42. GIAO DỊCH VỚI CÁC BÊN LIÊN QUAN

Trong năm, Ngân hàng có các giao dịch chủ yếu với bên liên quan như sau:

	Quý III năm 2019		Quý II năm 2019	
	USD	VND quy đổi (*)	USD	VND quy đổi (*)
Bán ngoại tệ cho Tập đoàn XD	151,155,246	3,519,747,536,711	45,300,401	1,056,830,753,215
Thu phí dịch vụ quản lý, vận hành				

(*) Tỷ giá quy đổi bình quân Quý III năm 2019: 23.286 VND/USD (quý II.2019: 23.329)

44. MỨC ĐỘ TẬP TRUNG THEO KHU VỰC ĐỊA LÝ CỦA CÁC TÀI SẢN, CÔNG NỢ VÀ CÁC KHOẢN MỤC NGOẠI BẢNG

Tại ngày 30 tháng 09 năm 2019, phần lớn các số dư nợ cho vay, tiền gửi, cam kết tín dụng, công cụ phái sinh và đầu tư chứng khoán đều phát sinh trong nước trừ các khoản tiền gửi tại các TCTD ngoài nước với giá trị là 87.120.394.199 đồng (tại ngày 30 tháng 06 năm 2019 là: 32.923.181.259 đồng).

45. CHÍNH SÁCH QUẢN LÝ RỦI RO LIÊN QUAN ĐẾN CÁC CÔNG CỤ TÀI CHÍNH

Việc sử dụng các công cụ tài chính, bao gồm huy động vốn từ khách hàng (bằng sản phẩm tiền gửi và phát hành GTCG) và đầu tư vào các tài sản tài chính có chất lượng cao đã trở thành hoạt động mang tính then chốt giúp Ngân hàng đạt được mức chênh lệch lãi suất cần thiết. Xét từ khía cạnh quản lý rủi ro, Ngân hàng phải duy trì cơ cấu danh mục tài sản, công nợ và nguồn vốn (bao gồm các khoản mục nội bảng và ngoại bảng) vì mục tiêu an toàn, giảm thiểu rủi ro trong hoạt động ngân hàng. Bên cạnh đó Ngân hàng thực hiện đầu tư vào các chứng khoán có chất lượng. Những rủi ro liên quan đến trao đổi ngoại tệ và thay đổi lãi suất được quản lý thông qua theo dõi trạng thái nhằm hạn chế sự tập trung quá mức đồng thời tham gia vào các hoạt động có tác dụng cân bằng lẫn nhau để giảm thiểu rủi ro.

46. RỦI RO TÍN DỤNG

Các công cụ mà ngân hàng sử dụng để quản lý rủi ro tín dụng:

Về các văn bản quy định của ngân hàng ban hành thực hiện việc quản lý rủi ro tín dụng trong ngân hàng:

Nghị quyết số 24/2013/NQ – HĐQT – PGB ngày 04/11/2013 của Hội đồng Quản trị PGBANK về "Quy chế phân loại nợ, trích lập và sử dụng dự phòng để xử lý rủi ro tín dụng của Ngân hàng TMCP Xăng dầu Petrolimex"

Quyết định số 264-11/QĐ-TGD ngày 30/05/2011 của Tổng giám đốc PGBANK về "Quy trình thu thập và quản lý tổn thất"

Quy chế cho vay, quy trình cấp tín dụng, quy trình kiểm soát sau cho vay...

Các văn bản, chỉ thị của Tổng giám đốc về kiểm tra, đánh giá chất lượng cấp tín dụng...trong từng thời kỳ, thời điểm

Về cơ cấu tổ chức của ngân hàng trong hoạt động kiểm soát rủi ro tín dụng:

Phân cấp phê duyệt tín dụng: Hội đồng tín dụng (cấp phê duyệt cao nhất), các cá nhân với mức phân quyền phê duyệt riêng: Tổng giám đốc, các Phó Tổng giám đốc, Giám đốc Khối, giám đốc các Chi nhánh...

Bộ phận nghiệp vụ chuyên môn thẩm định độc lập các phương án cấp tín dụng vượt thẩm quyền phán quyết của các chi nhánh: Phòng Quản lý rủi ro tín dụng thuộc Khối Quản lý rủi ro-Hội sở chính

Bộ phận kiểm tra kiểm soát sau cho vay, theo dõi dư nợ trong hệ thống: Phòng Quản lý tín dụng thuộc Khối Quản lý Rủi ro

46. RỦI RO THỊ TRƯỜNG

Rủi ro lãi suất:

Các hoạt động của Ngân hàng chịu rủi ro về biến động lãi suất khi các tài sản thu lãi và các khoản nợ chịu lãi đáo hạn tại những thời điểm khác nhau hoặc với những giá trị khác nhau. Một số tài sản không có kỳ hạn cụ thể, hoặc chịu nhiều ảnh hưởng của biến động lãi suất và không tương ứng với khoản công nợ cụ thể nào. Ngân hàng thực hiện quản lý rủi ro lãi suất theo nguyên tắc quản lý nguồn vốn tập trung. Rủi ro lãi suất được quản lý hàng tuần và duy trì trong giới hạn mức chấp nhận rủi ro theo mục tiêu, chiến lược đã được Hội đồng Quản trị phê duyệt và phù hợp với chính sách của Hội đồng quản lý Tài sản Có - Tài sản Nợ (ALCO). Quản lý rủi ro lãi suất được thực hiện theo hai phương pháp: phương pháp phân tích khe hở nhạy cảm lãi suất và phương pháp phân tích giá trị ròng vốn chủ sở hữu.

BÁO CÁO RỦI RO LÃI SUẤT

Tại ngày 30/09/2019

STT	Chi tiêu	Quá hạn	Không nhạy cảm lãi suất	0 - 1 tháng	1 - 3 tháng	3 - 6 tháng	6 - 12 tháng	Từ 1 - 5 năm	Trên 5 năm	Tổng
I.	Tài sản có	1.581.611.782,241	4.491.438.109,840	9.350.170.010,320	8.051.849.115,378	3.272.807.891,883	2.641.523.662,289	2.085.267.920,343	1.426.322.999,923	32.900.991.492,217
	1 Tiền mặt, vàng		285.767.852,753							285.767.852,753
	2 Tiền gửi lại NHNN		395.669.054,088							395.669.054,088
	3 Tiền gửi lại và cho vay các TCTD		3.245.001.049,660							3.245.001.049,660
	4 Chứng khoán sinh doanh									
	5 Các công cụ tài chính phái sinh và các tài sản tài chính khác		3.119.048,241							3.119.048,241
	6 Chứng khoán đầu tư	15.000.000,000	1.591.149.978,067	100.000.000,000	223.000.000,000	-	-	786.294.554,116	1.013.000.000,000	3.728.444.532,183
	7 Cho vay	1.566.611.782,241		5.606.380.858,341	7.828.849.115,378	3.272.807.891,883	2.641.523.662,289	1.298.973.366,227	413.322.999,923	22.628.469.676,282
	8 Góp vốn đầu tư dài hạn		487.808,888							487.808,888
	9 TSCF		171.046.088,212							171.046.088,212
	10 TSC khác		2.442.986.381,950							2.442.986.381,950
II	Tài sản nợ		1.466.284.567,759	10.611.091.246,263	7.024.809.446,320	3.983.723.303,034	2.562.738.134,701	562.602.072,220	-	27.102.665.795,664
	1 Nợ CP và NN									
	2 Tiền gửi và vay các TCTD			766.002.661,062	1.200.000.000,000	300.000.000,000	-	-	-	2.266.002.661,062
	3 Tiền gửi khác hàng			10.350.719.419,345	4.020.473.152,766	5.528.221.040,194	3.629.909.625,050	852.238.515,785	-	24.381.561.753,140
	4 Các công cụ tài chính phái sinh và các khoản nợ tài chính khác									
	5 Phải nộp GTGT									
	6 Nhiệm vụ TTJT		455.101.481,472							455.101.481,472
	7 Tài sản nợ khác		3.025.153.542,081	(1.260.921.235,942)	1.027.039.669,058	-710.915.411,151	78.765.527,588	1.522.655.848,123	1.426.322.999,923	5.798.325.696,553
	III Khả năng lãi suất	1.581.611.782,241								

NGÂN HÀNG TMCP XĂNG DẦU PETROLIMEX

Tòa nhà MIPEC – 229 Tây Sơn

Đống Đa, Hà Nội

Báo cáo tài chính quý III năm 2019

Rủi ro tiền tệ

- Trình bày chiến lược của TCTD trong quá lý rủi ro
- Trình bày chiến lược quản lý rủi ro tiền tệ như sau:

PG Bank đang sử dụng chiến lược quản lý rủi ro tiền tệ như sau:

+ Ban hành quy trình kinh doanh ngoại tệ nội bộ tuân theo quy định của Pháp luật, Ngân hàng Nhà nước

+ Tất cả các giao dịch của Phòng Kinh doanh ngoại tệ đều phải qua Phòng Rủi ro thị trường kiểm soát trước khi thực hiện hạch toán, thanh toán

+ Quy định chặt chẽ trạng thái, hạn mức giao dịch cho từng cấp nhân viên, cấp quản lý. Đưa ra giới hạn dừng lãi, cắt lỗ đối với các giao dịch trading. Thực hiện

- Trình bày về tỷ giá của các loại ngoại tệ quan trọng tại thời điểm lập báo cáo và dự báo của ngân hàng về tỷ giá của các loại ngoại tệ này trong kỳ tới

Tỷ giá tại thời điểm lập báo cáo 30/9/2019 là: USD/VND : 23200, EUR/VND : 25369.5, JPY/VND : 214.92

- Để đánh giá rủi ro này, ngân hàng cần phân loại tài sản và công nợ theo loại tiền tệ được quy đổi sang VND tại thời điểm lập BCTC:

Chỉ tiêu	EUR được quy đổi	USD được quy đổi	Các ngoại tệ khác quy đổi	Tổng
Tài sản				
I- Tiền mặt, vàng bạc, đá quý	5,826,790,652	32,098,336,800	-	37,925,127,452
II- Tiền gửi tại NHNN	-	1,804,119,928	-	1,804,119,928
III- Tiền gửi tại và cho vay các TCTD khác (*)	17,204,506,041	152,505,576,304	7,211,520,572	176,921,602,917
IV- Chứng khoán kinh doanh (*)	-	-	-	-
V- Các công cụ tài chính phái sinh và các tài sản tài chính	-	-	-	-
VI- Cho vay khách hàng (*)	-	2,676,777,896,320	-	2,676,777,896,320
VII- Chứng khoán đầu tư (*)	-	-	-	-
VIII- Góp vốn, đầu tư dài hạn (*)	-	-	-	-
IX- Tài sản cố định và bất động sản đầu tư	-	-	-	-
X- Tài sản có khác (*)	-	232,586,189,760	710,041,090	233,296,230,850
Tổng tài sản	23,031,296,693	3,095,772,119,112	7,921,561,662	3,126,724,977,467
Nợ phải trả và vốn chủ sở hữu				
I- Tiền gửi của và vay từ NHNN và các TCTD khác	-	-	-	-
II- Tiền gửi của khách hàng	22,643,953,898	888,596,515,640	631,708,417	911,872,177,955
III- Các công cụ tài chính phái sinh và các khoản nợ tài c	-	2,191,175,061,576	-	2,191,175,061,576
IV- Vốn tài trợ, ủy thác đầu tư, cho vay mà TCTD chịu r	-	-	-	-
V- Phát hành giấy tờ có giá	-	-	-	-
VI- Các khoản nợ khác	2,874,872	3,742,744,176	-	3,745,619,048
VII- Vốn và các quỹ	-	-	-	-
Tổng nợ phải trả và vốn chủ sở hữu	22,646,828,770	3,083,514,321,392	631,708,417	3,106,792,858,579
Trạng thái tiền tệ nội bảng	384,467,923	12,257,797,720	7,289,853,245	19,932,118,888
Trạng thái tiền tệ ngoại bảng				
Trạng thái tiền tệ nội, ngoại bảng	384,467,923	12,257,797,720	7,289,853,245	19,932,118,888

Note: (*) - Các khoản mục này không tính đến dự phòng rủi ro

NGÂN HÀNG TMCP XĂNG DẦU PETROLIMEX

Tòa nhà MIPEC – 229 Tây Sơn

Đống Đa, Hà Nội

Báo cáo tài chính quý III năm 2019

Rủi ro thanh khoản

- Trình bày chiến lược của ngân hàng trong quản lý rủi ro thanh khoản
- + PG Back thực hiện chính sách quản lý thanh khoản tập trung tại Hội sở, Ngân hàng quản lý thanh khoản theo các chỉ số thanh khoản như: Chỉ số dư trữ sơ cấp, chỉ số dự trữ thanh toán, chỉ số lập trung tiền gửi chi số lập trung tiền gửi, chỉ số nguồn vốn ngắn hạn cho vay trung dài hạn, chỉ số khả năng chi trả.
- + PG Bank xây dựng báo cáo tỷ lệ chi trả theo quy định của NHNN để báo cáo tỷ lệ chi trả ngày, tỷ lệ chi trả từ 1->7 ngày hàng ngày. Bên cạnh đó, Phòng QLRRTT lập báo cáo cung cầu thanh khoản hàng tuần (báo cáo lương tiền ra, vào theo các dài kỳ hạn) để tính khe hở thanh khoản cho các dài kỳ hạn, từ đó có các biện pháp kịp thời xử lý dư thừa, thiếu hụt, không hoảng thanh khoản.
- Phân tích trạng thái thanh khoản thông qua báo cáo phân tích tài sản và nguồn vốn theo kỳ đáo hạn thực tế tại thời điểm lập báo cáo tài chính:

BÁO CÁO KHE HỖ THANH KHOẢN

Ngày 30/09/2019

STT	Chi tiêu	Quá hạn trên 3 tháng	Quá hạn dưới 3 tháng	Đến 1 tháng	Từ 1 - 3 tháng	Từ 3 - 12 tháng	Từ 1 - 5 năm	Trên 5 năm	Tổng	ĐVT: VND quy đổi	
										Ngày 30/09/2019	Ngày 30/09/2019
I.	Lương tiền vào	709,085,249,051	872,526,533,190	6,100,994,486,984	4,936,555,087,075	6,529,557,858,724	8,724,901,129,808	5,027,371,147,386	32,900,991,492,217		
1	Tiền mặt, vàng			285,767,852,753					285,767,852,753		
2	Tiền gửi tại NHNN			395,669,054,088					395,669,054,088		
3	Tiền gửi tại và cho vay các TCID			3,245,001,049,650					3,245,001,049,650		
4	Chứng khế toán kinh doanh										
5	Các công cụ tài chính phái sinh và các tài sản tài chính khác			3,119,048,241					3,119,048,241		
6	Chứng khế toán đầu tư	15,000,000,000		37,221,871,548		179,000,000,000		1,013,000,000,000	3,728,444,532,183		
7	Cho vay khách hàng	694,085,249,051	872,526,533,190	1,319,886,816,721	3,307,897,499,108	6,350,557,858,724	6,240,678,469,173	3,842,837,250,316	22,628,469,676,282		
8	Góp vốn đầu tư dài hạn							487,808,858	487,808,858		
9	TSCĐ							171,046,088,212	171,046,088,212		
10	TSC khác			814,328,793,983	1,628,657,587,967				2,442,986,381,950		
II	Lương tiền ra	-	-	10,766,519,435,516	7,885,665,824,826	6,996,461,437,735	562,602,072,220	-	27,102,665,795,664		
1	Nợ CP và NHNN										
2	Tiền gửi và vay các TCID			766,002,561,052	1,200,000,000,000	300,000,000,000			2,266,002,561,052		
3	Tiền gửi khách hàng			10,350,719,419,345	4,020,473,152,766	9,158,130,665,244	852,238,515,785		24,381,561,753,140		
4	Các công cụ tài chính phái sinh và các khoản nợ tài chính khác										
5	Phải hành GTCG										
6	Nhiệm vụ TTUT										
7	Tài sản nợ khác			151,700,493,824	303,400,987,648				455,101,481,472		
	Khe hở thanh khoản	709,085,249,051	872,526,533,190	(4,665,524,948,532)	(2,949,110,737,751)	(466,903,579,011)	8,162,299,057,587	5,027,371,147,386	5,798,325,696,553		


Hà Nội, ngày 14 tháng 10 năm 2019

LẬP BẢNG



Hoàng Tố Tâm

KẾ TOÁN TRƯỞNG



Nguyễn Thị Thu Hà

THỦ TRƯỞNG



M.S.D.N.: 14001162-26
NGÂN HÀNG TMCP XĂNG DẦU PETROLIMEX
THƯƠNG MẠI CỔ PHẦN
XĂNG DẦU
C. ĐÔNG ĐA - TP. HÀ NỘI

TỔNG GIÁM ĐỐC
Nguyễn Quang Định